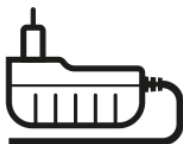


この度はBkoolトレーナーをご購入いただきありがとうございます。広いBkoolユーザーのコミュニティのお1人として、また本商品に使用に関してご満足いただける様願っております。

部品



トレーナーとその固定具



変圧器



前輪用装着部品



クイック・リリース

簡易説明書

登録を行う。

bkool.comでの登録がまだ終わっていない場合は、今行ってください。Bkoolのシミュレーターにアクセスする為には、登録時と同じEメールとパスワードが必要になります。

クーポンを利用する。

SBkoolプレミアムの割引クーポンをお持ちの場合はこの時にご利用ください。お店のクーポンのセクションにてお客様のコードを入力してください

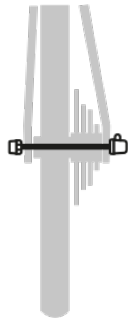
インドア・シミュレーターをダウンロードしてください。

bkool.comのダウンロードエリアから行ってください。このシミュレーターはPCやMac、タブレット(iOSとAndroid)に対応しています。

組み立て

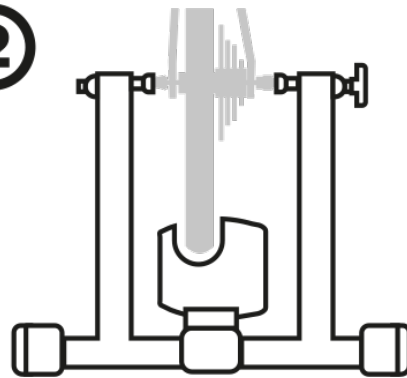
Bkool製品を組み立てる。この簡易説明書に従って組み立てを行ってください

①



本商品ケースにあるクイック・リリースを前輪に装着されているクイック・リリースと交換してください。

②



後輪をトレーナーの棒部分の間に置き、クイック・リリースを使って固定してください。ネジ山を利用し、しっかりと固定してください。

トレーナーを電気配線から充電する。後部のLEDが点灯します。

します。オフにすると、**マニュアル相互間接続**というオプションが表示されます。

お客様のユーザー体験が向上するよう、Bkoolでは継続的にシミュレーターの更新を行っています。ソフトウェア更新は無料です。シミュレーターを開いた時に、ソフトウェア更新の為のステップが表示されます。

BKOOOLシミュレーター

このシミュレーターの内容は、市場の中でも最も広範囲に及びます。: Bkool内に存在する500.000以上もの中、または自身独自のルートでの走行が可能です。そして、どこにいても友人の方とのサイクリングが可能になります。このルートは2D, 3D, 実際のビデオまたは地図で表示することが可能です。通ったルートの概要がいつでも見られ、距離、走行時間、パワー、スピードそしてまだ残っている距離などの数値をご覧いただけます。チームを作り、またそのチームでのリーグやランキングに参加しましょう。他の実際の競技者やバーチャル上の競技者と競争しましょう。あなたが自身の限界を決めるのです。こういった機能のほとんどが無料でお楽しみいただけますが、その中でもプレミアムに加入し、購入する必要がある機能もあります。その場合は**bkool.com**までお問い合わせください。その他の情報は、弊社のウェブページにてご覧ください。

故障?と思ったら

トレーナーを感知しない。 デバイスは起動された状態でなくてはなりません。心拍数センサーを感知するためにはデバイスが胸に置かれている必要があります。お客様のデバイス（パソコン、Mac、iPad、Android）にANT+アンテナまたはBluetoothがあることをご確認ください。

シミュレーターにログインできない。 **bkool.com**で使用しているEメールとパスワードを正しく入力しているかどうかご確認ください。インターネットの接続環境、そしてウイルスソフトやファイアーウォールがインターネット接続の障害となっていないかをご確認ください。

ヘルプ。 ご不明の点がございましたら**bkool.com/ヘルプ**セクションをご参照ください

マニュアルとビデオ。 bkool.comのヘルプページから、シミュレーターやトレーナーのマニュアルやビデオをご覧ください。

ご使用上の注意

ご使用上の注意

自転車の後輪にトレーナーを接続した状態での高速走行。 いかなる状況においても、お客様または他の方が機器に触れない様にしてください。子供やペットなどにも十分に注意を払ってください。

Bkoolトレーナーを分解しない。

清掃。 トレーナーの清掃には、水か中性洗剤で湿らせた布をご使用ください。清掃用洗剤が抵抗ユニットの内部までに入らないようにしてください

トレーナーの取り外し。 トレーナーの取り外しには注意を払ってください。可動部分または抵抗部分が外れ、指や手または他の体の部分に怪我をする恐れがあります。

ご使用上の注意

トレーナーをご使用になってはいけない方。このトレーナーは、身体的、感覚的、精神的障害を患われている方、お子様向けに生産されておりません。この様な方々の近くで製品を保管しないでください。

健康上のアドバイス。 ご使用前、またはご使用後に体の具合が悪化された方、胸部の痛みや圧迫感、息苦しさ、心拍数の異常が見られた場合は、トレーナーのご使用をお止めいただき、お医者様に診てもらってください。

保証

BKOOOL S.L. は購入日から2年間の保証をさせていただきます。この保障期間内、BKOOOL S.L.はトレーナー、またその部品について、そしてこれらの生産ラインについて欠陥点がない事を保証します。BKOOOL S.L.はこの製品の誤使用によって生じた損害については一切の責任を負いません。

保証の適用。 この保証は購入所有者にのみ、またBkoolのウェブページよりトレーナーをご購入していただいた方、提携配達または販売代理店にのみ与えられるものです。

保証の限度または失効。 生産者側に関連性の無い場合、トレーナーの異常使用などにより消耗したトレーナー部品への保証は適用されません。事故による損傷、通常と異なる使用方法、不注意または放置等による損害も適用されません。次の場合は保証が失効します：(1) トレーナーを規定の使用目的とは異なる事柄に対して使用するとき。(2)保管、組み立ての手順を指定された行わなかった場合。(3)トレーナーが認められた修理者以外の方により修理、または補修が試みられた場合、

Bkool S.L. は直接的または間接的に生じるあらゆる損害補償に関する責任を負いません

テクニカル・サポート bkool.comでは、パーソナライズされた方法で、テクニカル・サポートの入手方法に関する情報が表示されています。また、info@bkool.comにて電子メールでご連絡することができます。ご購入された日付けが入っている購入証明書を提示しなければならないので注意してください。

連絡先

Bkool, S.L. (Bkool有限会社) 納税者番号: B 98125024.

住所: San Joaquín 3, 28231 Las Rozas - Madrid.

SPAIN (スペイン). info@bkool.com